

A newborn baby is the central focus, wrapped in a white, ribbed blanket. The baby is wearing a white, textured knit hat. The baby's eyes are open and looking towards the camera. The baby is sitting in a basket, and a crocheted bear is visible to the right. The background is a soft, neutral color.

5 Tipps für ein entspanntes
Newbornshooting

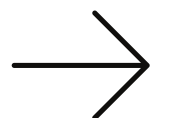


Tipp 1

Buche rechtzeitig einen Termin

Wenn Du eine gute Newbornfotografin für das Shooting möchtest, buche einen Termin schon während der Schwangerschaft. Das erlaubt Dir wichtige Erwartungen und Wünsche für das Shooting mit der Fotografin zu besprechen und Du kannst eine Sache von Deiner To-Do-Liste streichen.

Lieblingmomente
Fotografie von D. Alaoui

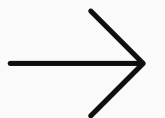




Tipp 2

Speichere Ideen ab

Ideen findet man überall! Speichere Deine Lieblingsbilder ab und schreibe Deine Ideen auf. Das hilft der Newbornfotografin Deine Wünsche und Erwartungen gegenüber dem Shooting besser zu verstehen und umzusetzen.

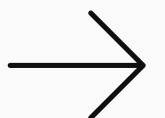




Tipp 3

Der Tag vor dem Shooting!

Lies Dir nochmal die Shootinginfos durch. Packe die Wickeltasche mit den genannten Dingen und freue Dich auf das Newbornshooting!

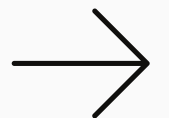




Tipp 4

Shootingtag

KEINEN STRESS! Zeit für das Shooting. Komm zum Shooting und versuche entspannt zu sein. Je entspannter Du bist, desto entspannter wird das Baby sein. Vertraue der Newbornfotografin und genieße den Moment. Das Baby wird nie wieder so klein sein.

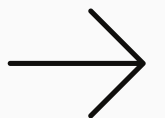




Tipp 5

Stille/Fütterere das Baby im Studio

Ich bevorzuge es, wenn die Babys hungrig im Studio ankommen. So können die Mamas die Babys im Studio stillen/füttern. Danach sind die Babys meist zufriedener und schlafen eher ein.



nachricht@lieblingsmomen
tefotografie.de

Lieblingsmomente
Fotografie von D. Alaoui

Hast du weitere
Fragen zum
Newbornshooting?

